


Situazione lato assicurati/e

- in sintesi:
- Dal 2013 al 2023 incluso il margine sui contributi ordinari netti ammonta a 163.8 milioni
 - Dal 2013 al 2023 incluso i dipendenti hanno versato 100.9 milioni in 'risanamento'
 - Il taglio delle rendite vedovili ammonta a circa 179 milioni
 - Dal 2013 al 2024 IPCT ha realizzato un rendimento sul capitale del 53,43% (3,63% su base annua); ha riconosciuto agli assicurati circa 1/3 di quanto realizzato effettivamente (1,33% su base annua)
 - Il rifinanziamento da parte dei dipendenti va al di là del ragionevole

Scarto tra contributi ordinari netti e accrediti (in valore assoluto)

Precisazioni:

- i dati¹ sono stati presi direttamente dalle relazioni d'esercizio della cassa

Anno	Contributi ordinari totali	Contributi ordinari totali - 2.5% del salario assicurato	Accrediti totali	Margine sui contributi ordinari = contributi ordinari netti - accrediti
2013	CHF 189'698'561	CHF 168'239'448	CHF 154'304'040	CHF 13'935'407
2014	CHF 194'470'520	CHF 172'471'592	CHF 158'377'396	CHF 14'094'196
2015	CHF 198'692'147	CHF 176'215'660	CHF 161'270'208	CHF 14'945'452
2016	CHF 198'266'014	CHF 175'837'732	CHF 161'281'749	CHF 14'555'983
2017	CHF 196'726'183	CHF 174'472'090	CHF 159'544'405	CHF 14'927'685
2018	CHF 198'808'025	CHF 176'318'429	CHF 161'473'367	CHF 14'845'062
2019	CHF 199'520'007	CHF 176'949'870	CHF 162'448'085	CHF 14'501'785
2020	CHF 204'835'864	CHF 181'664'386	CHF 166'597'424	CHF 15'066'962
2021	CHF 210'109'547	CHF 186'341'499	CHF 170'620'834	CHF 15'720'665
2022	CHF 215'448'665	CHF 191'076'644	CHF 175'240'638	CHF 15'836'006
2023	CHF 224'977'227	CHF 199'527'314	CHF 184'142'595	CHF 15'384'719
	CHF 2'231'552'760	CHF 1'979'114'665	CHF 1'815'300'741	 CHF 163'813'924

Conclusione:

- dal 2013 il margine sui contributi ordinari netti ammonta a 163.8 milioni

¹ Per il solo 2013 non abbiamo trovato la parola 'accrediti' nel rapporto di gestione. Da dove viene allora la cifra (154'304'040 chf) inserita? Per tutti gli anni dal 2014 al 2023 abbiamo calcolato il rapporto accrediti/contributi netti e abbiamo calcolato la media: 0.8343 (negli anni i valori sono sempre molto simili).

Gli accrediti per il 2013 sono stimati moltiplicando i contributi totali netti*0.8343.

2013 – 2023: contributi di “risanamento” dipendenti

Precisazione:

- i dati sono stati presi direttamente dalle relazioni d’esercizio della cassa

Anno	Contributi di "risanamento" assicurati/e
2013	CHF 8'605'327
2014	CHF 8'773'742
2015	CHF 8'974'008
2016	CHF 8'955'569
2017	CHF 8'882'570
2018	CHF 8'978'695
2019	CHF 9'027'842
2020	CHF 9'268'211
2021	CHF 9'554'968
2022	CHF 9'700'241
2023	CHF 10'179'922
	 CHF 100'901'095


Conclusione:

- dal 2013 al 2023 i dipendenti e le dipendenti hanno versato 101.9 milioni di franchi espressamente per risanare la cassa

2019: taglio delle rendite vedovili

Precisazione:

- il dato è pubblico

Anno	Ammontare dei risparmi previsti
	 CHF 179'000'000


Conclusione:

- il taglio delle rendite vedovili ha permesso alla cassa di accantonare 179 milioni

2013 – 2023: interesse sui capitali quasi sempre al minimo legale

Precisazioni:

- i dati sono stati presi direttamente dalle relazioni d'esercizio della cassa
- per misurare l'effetto su un caso concreto si veda l'allegato

Anno	Rendimento cassa	Interessi riconosciuti	Interessi M6666
2013	5.70%	1.50%	2.00%
2014	8.20%	1.75%	2.00%
2015	1.50%	1.75%	2.00%
2016	3.90%	1.25%	2.00%
2017	6.40%	1.00%	2.00%
2018	-2.10%	1.00%	3.00%
2019	9.50%	1.00%	3.00%
2020	4.60%	1.00%	3.00%
2021	5.20%	1.00%	3.00%
2022	-9.20%	1.50%	4.00%
2023	5.10%	1.50%	4.00%
2024	6.20%		4.00%

Conclusione:

- Dal 2013 al 2024 IPCT ha realizzato un rendimento sul capitale del 53,43% (3,63% su base annua); ha riconosciuto agli assicurati circa 1/3 di quanto realizzato effettivamente (1,33% su base annua)

Osservazione finale

Nonostante:

- un primo taglio delle rendite del 20% (2013)
- un secondo taglio delle rendite del 2% (da 2025)
- un contributo "di risanamento" versato per 12 anni dai dipendenti
- un margine enorme sui contributi ordinari netti
- una riduzione netta delle rendite vedovili

si usano per rifinanziare la cassa i 2/3 dei profitti generati dal denaro degli assicurati e delle assicurate

(poiché generati dal loro denaro questi profitti sono degli assicurati e delle assicurate).

Questa situazione non era nota ai dipendenti. Ora lo è.

Ci pare difficile pensare di continuare come se niente fosse.

P.S. Non è la sotto-copertura della cassa a creare una situazione di "cash flow negativo", ma l'inadeguato finanziamento da parte del datore di lavoro. E il tasso di copertura resta un indicatore teorico, in una cassa cantonale: mai capiterà che tutti i dipendenti del Cantone diano le dimissioni o partano in pensione, tutte e tutti allo stesso tempo.